

# 経営比較分析表（令和2年度決算）

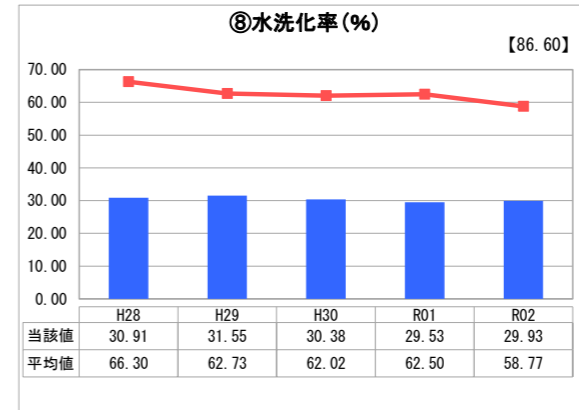
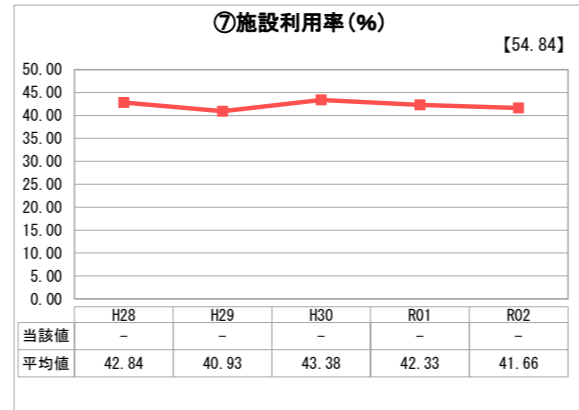
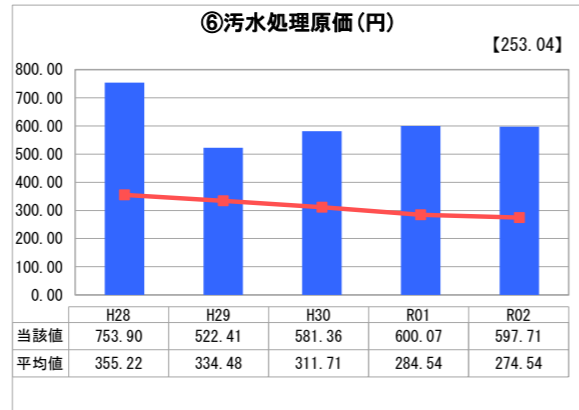
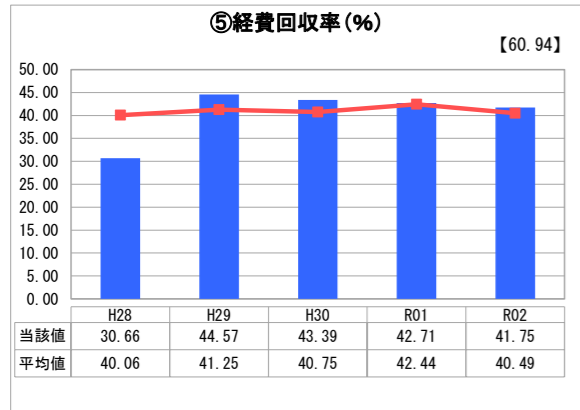
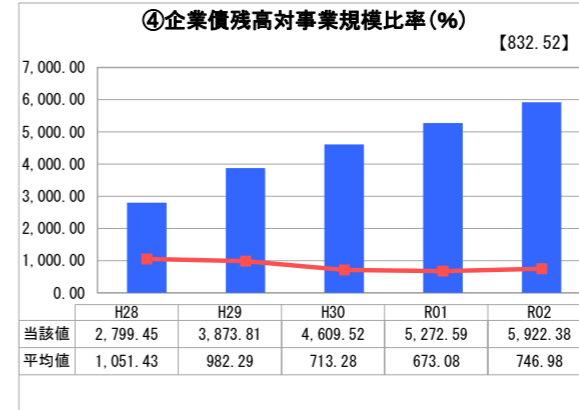
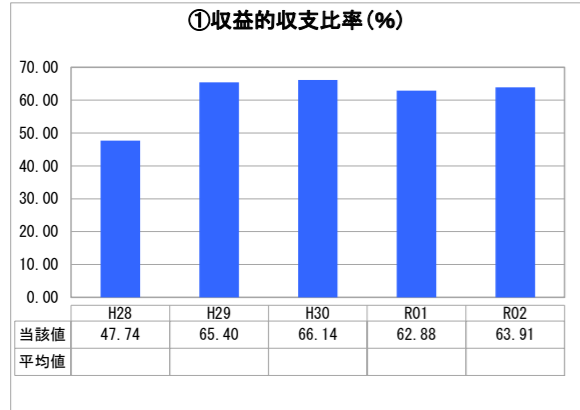
熊本県 錦町

業務名	業種名	事業名	類似団体区分	管理者の情報
法非適用	下水道事業	農業集落排水	F3	非設置
資金不足比率(%)	自己資本構成比率(%)	普及率(%)	有収率(%)	1か月20m <sup>3</sup> 当たり家庭料金(円)
-	該当数値なし	1.41	100.00	4,210

人口(人)	面積(km <sup>2</sup> )	人口密度(人/km <sup>2</sup> )
10,549	85.04	124.05
処理区域内人口(人)	処理区域面積(km <sup>2</sup> )	処理区域内人口密度(人/km <sup>2</sup> )
147	0.35	420.00

<b>グラフ凡例</b>
■ 当該団体値(当該値)
— 類似団体平均値(平均値)
【】 令和2年度全国平均

## 1. 経営の健全性・効率性



## 分析欄

### 1. 経営の健全性・効率性について

①収益的収支比率（経常収益に対する経常費用の割合）については、水洗化率が低いことから料金収入が伸びず、起債の元金・利子が多いため低い値となっています。令和3年の料金改定により、料金収入が上がる見込みですので、若干改善されると思われます。

④企業債残高対事業規模比率（営業収益に対する起業債現在高の割合）については、類似団体より高い状況です。要因としては、水洗化率が低いことに伴い料金収入（営業収益）が少ないためです。今後企業債現在高が減少していくことから当値も低下していく見込みです。

⑤経費回収率（使用料収入で回収すべき経費をどの程度使用料で賄えているか）については、類似団体より若干高い状況です。令和3年の料金改定により改善していく見込みです。

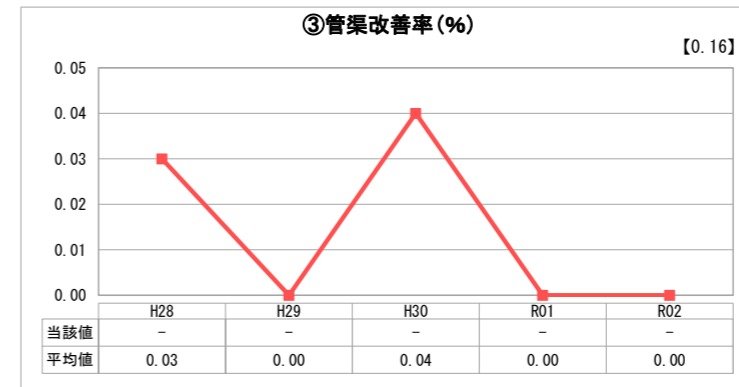
⑥汚水処理原価（有収水量1m<sup>3</sup>あたりの汚水処理費）については、類似団体より高い状況です。今後、人口減少により有収水量が減少していくことが考えられますので、今後も上昇していく見込みです。

⑧水洗化率（汚水処理区域内人口のうち実際に水洗便所を設置して汚水処理している人口の割合）については類似団体より低い状況です。要因としては、処理区域内の未接続者の接続が伸び悩んでいるためです。今後も新規の接続予定はなく、横ばいとなる見込みです。

### 2. 老朽化の状況について

管路等の施設の状況については、実施主体が隣接の村であり、本町はその維持管理に係る負担金を支出している状況なので、該当数値がありません。

## 2. 老朽化の状況



## 全体総括

平成29年度に策定しました経営戦略に記載しておりますとおり、農業集落排水事業については、一般会計からの繰入に依存している状況です（令和2年度は約67.7%）。処理区域内人口、水洗化人口とも減少していく見込みで、今後の事業継続もさらに厳しい状況となりますが、令和3年の料金改定により、若干改善される見込みです。

※ 法適用企業と類似団体区分が同じため、収益的収支比率の類似団体平均等を表示していません。